

二〇二二年五月六日

新山慈濟人文學校

空中教育站2.0精

進課——如何使用

網路教學

活動	新山慈濟人文學校空中教育站2.0精進課 如何使用網路教學
日期	2022年5月6日
時間	晚上8點至晚上9點30分
地點	線上
學員	38人
攝影	鄭炳榮（惟浚）、鄭炳榮（惟浚）提供、 丘德勝（本方）提供、黃冰娥（明禎） 提供
圖說	鄭炳榮（惟浚）

如何善用网络教学

LOG IN

日期: 2022年5月6日 (五)

时间: 8pm - 9.30pm

对象: 人文学校师资与队辅

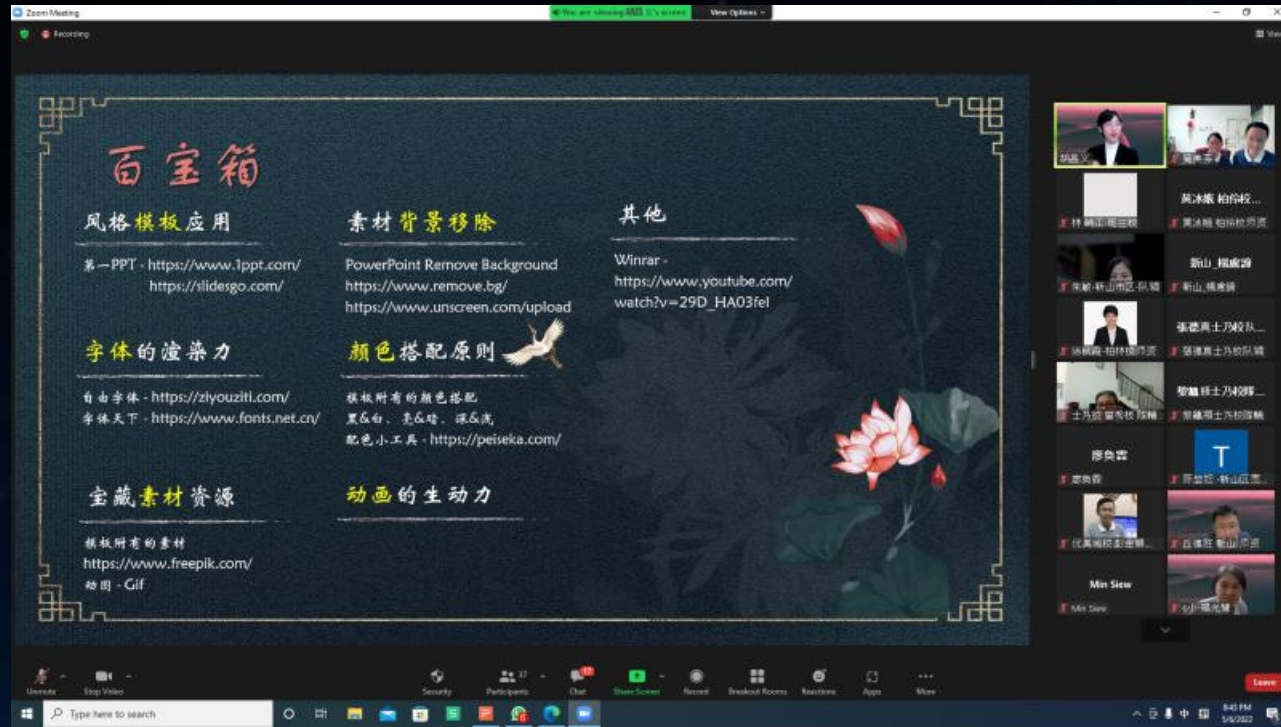
演讲者: 胡昌义老师



大德胡昌義實習老師
受邀與大家分享如何
設計、製作吸睛簡報
及善用適合網站加強
網路課程，促進師生
之間的互動。

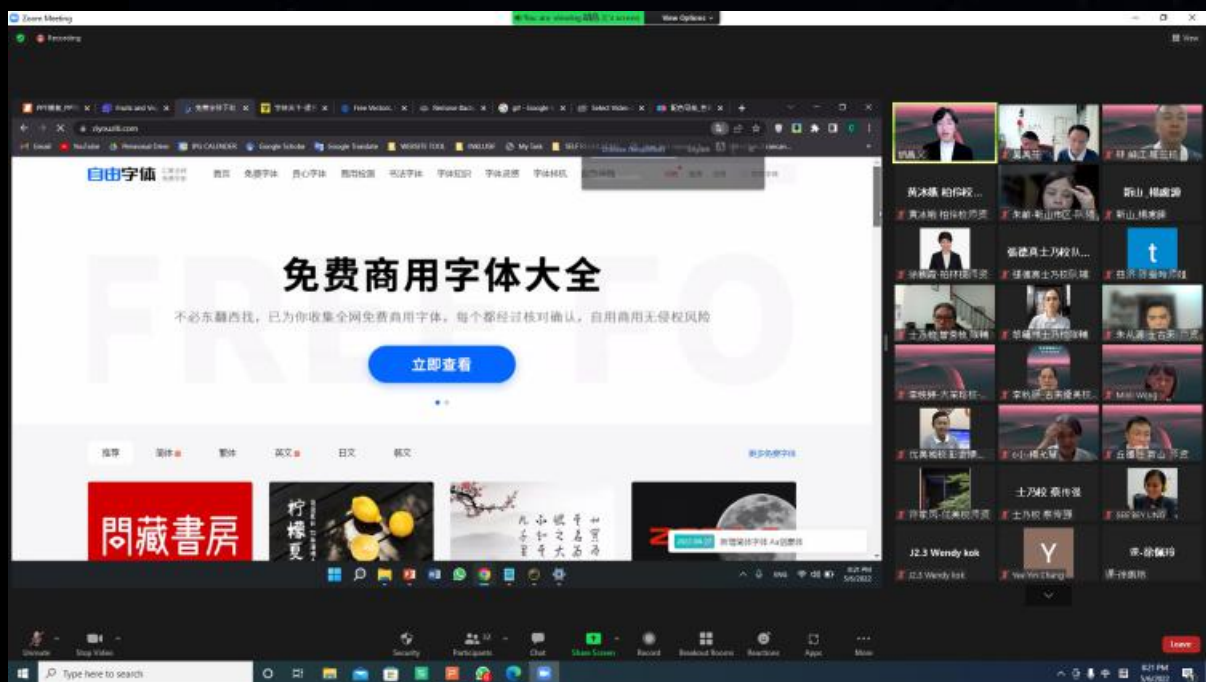
● 人文學校落實線上教學
學近三年，師資們開始面臨網路教學較難以吸引孩子們等難題。於是，課務團隊決定邀請目前還在師訓大學受訓，也即將畢業的胡昌義老師與師資分享「如何善用網路教學」。

● 課程內容讓師資們學會如何設計吸睛簡報及善用適合網站加強網路課程，不但讓大家受用無窮，更加強了大家對於網課設計的信心。其中更讓學員學會了課後如何更有效的與孩子們互動，討論與回饋。



當天課程也開放給十
一校的師資及隊輔們
參與。

攝影者：鄭炳榮提供



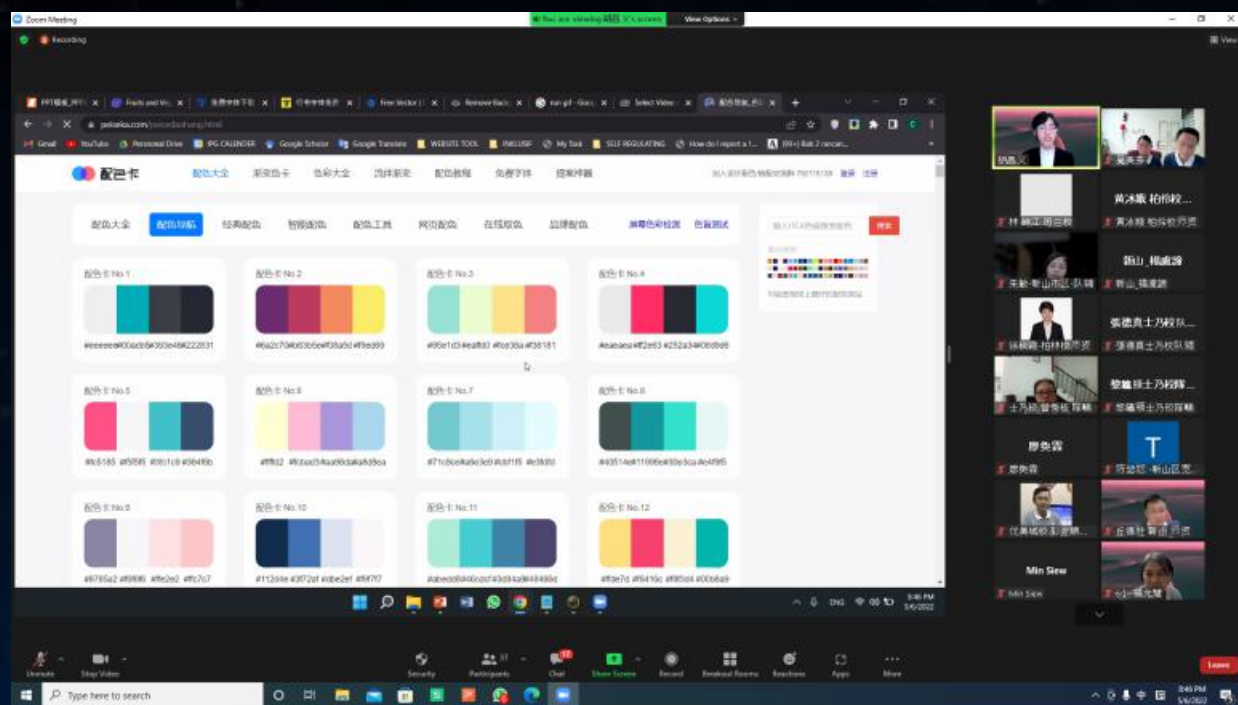
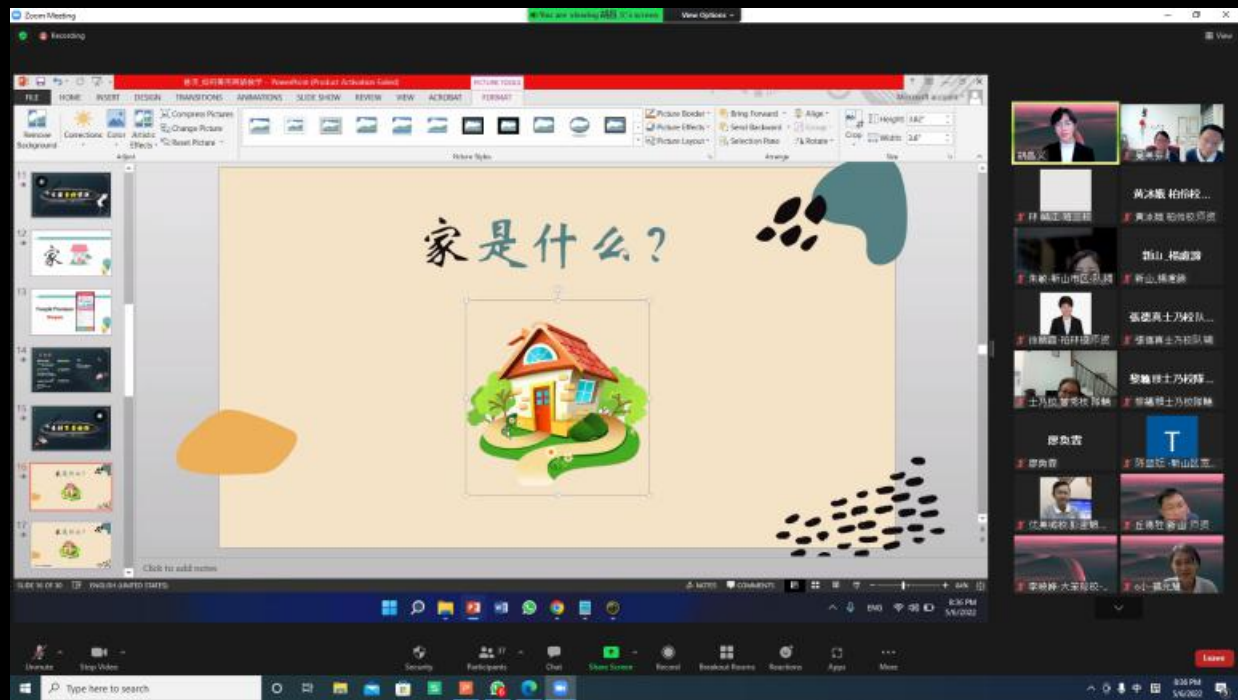
胡昌義老師講解有趣
的字體設計能抓眼球
，講師示範如何下載
及安裝字體。

攝影者：鄭炳榮提供

● 胡昌義老師教大家如

何線上找免費圖片素

材及匹配顏色的使用



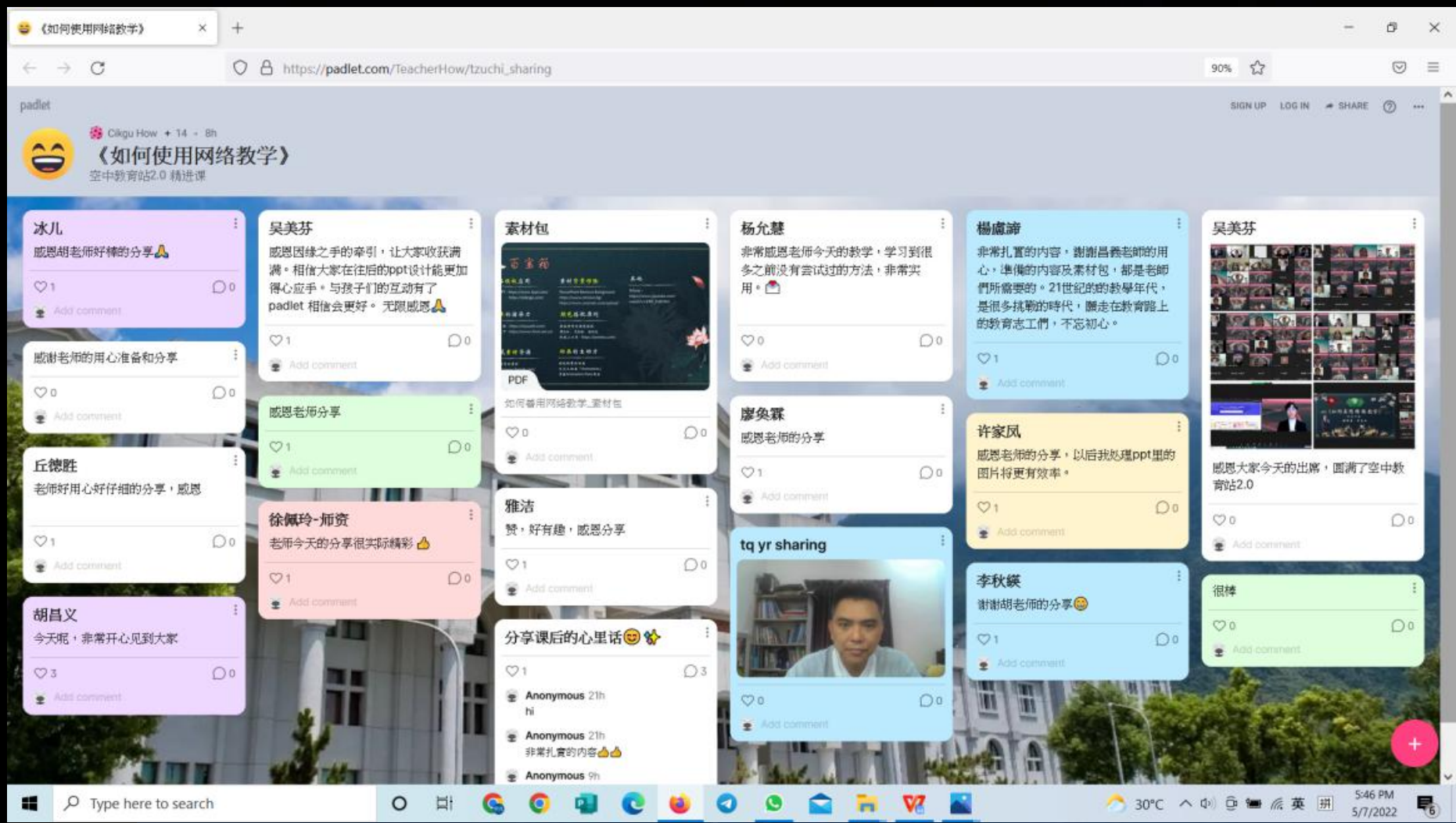
攝影者：鄭炳榮提供

● 當天課程重點內容之一，胡昌義老師為大家推薦如何善用

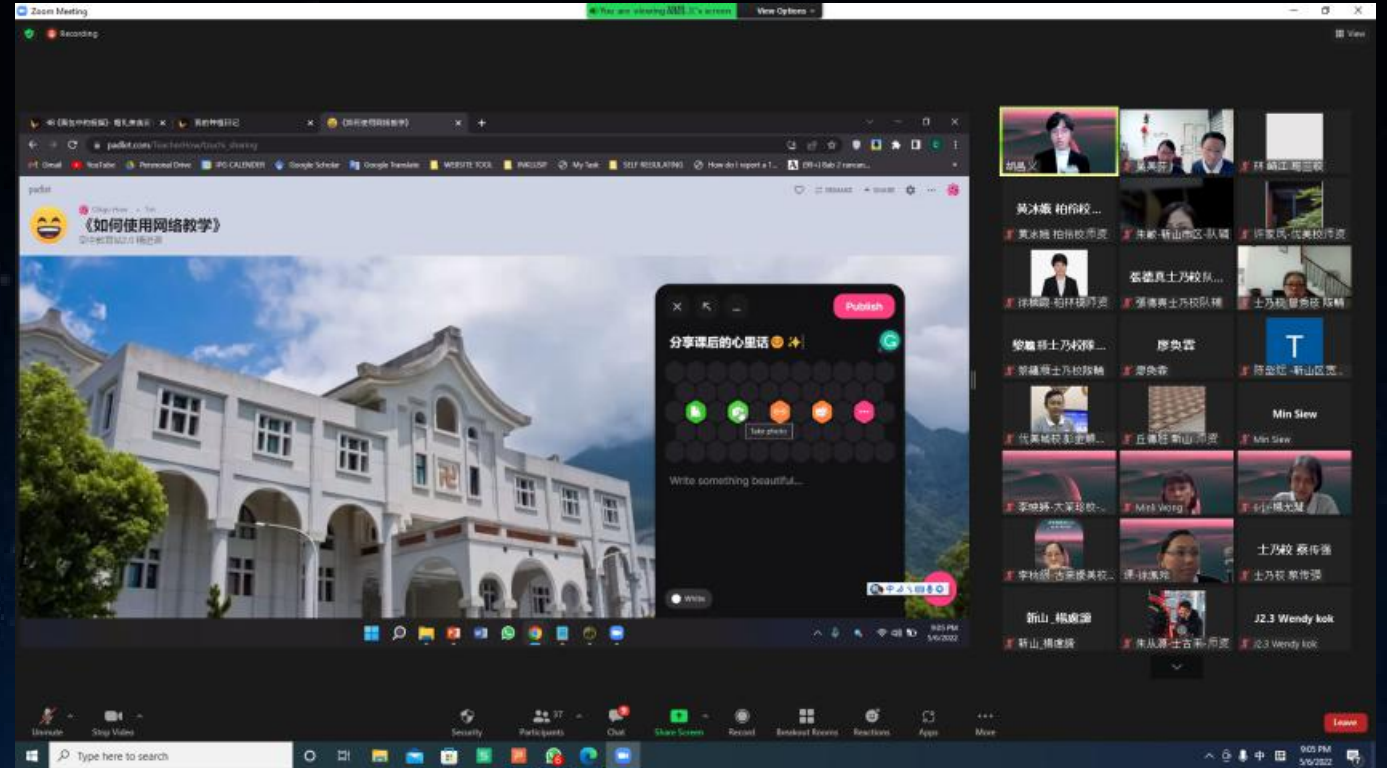
PADILET APP。此軟體其中一個好處是提供網路平臺讓給大家在同一介面可以分享心得感受，提升互動。

● 課程中大家現學現用

PADLET 留言，分享當天課程心得。



攝影者：鄭炳榮提供



攝影者：鄭炳榮
地點：實達熱帶 (Setia Tropika)

● 課程司儀吳美芬（慮
芝，上圖）師姊感恩
因緣之手的牽引，讓
大家收穫滿滿。相信
大家再往後的PPT設計
能更加得心應手，與
孩子的互動有了
PADLET APP 相信會更
好。

● 楊允慧師姊感恩講師的教學，因為讓她學習到很多之前沒有嘗試過的方法，非常實用。



攝影者：鄭炳榮提供

● 新山市區校音控丘德
勝（本方）師兄分享
講師的教學很仔細。



攝影者：丘德勝提供
地點：班蘭（Pandan）



攝影者：黃冰娥提供

地點：裕華園2 (Taman Tampoi Indah 2)

的分享很棒，很實用

明禎) 師姊分享講師

柏伶校師資黃冰娥)

● 楊美莉（慮諦）師姊
讚歎昌義老師分享的
內容扎實，用心為大
家準備的素材包，都
是學員們需要的。21
世紀的教學年代，是
很多挑戰的時代，願
走在教育路上的教育
志工們，不忘初心。

● 楊美莉（慮諦，下圖黃圈）師姊同時也是胡昌義老師的大學講師，因為她的推薦，讓課務團隊能夠順利圓滿了這次的師資精進課程。



新山_楊慮諦



SEE BEY LING



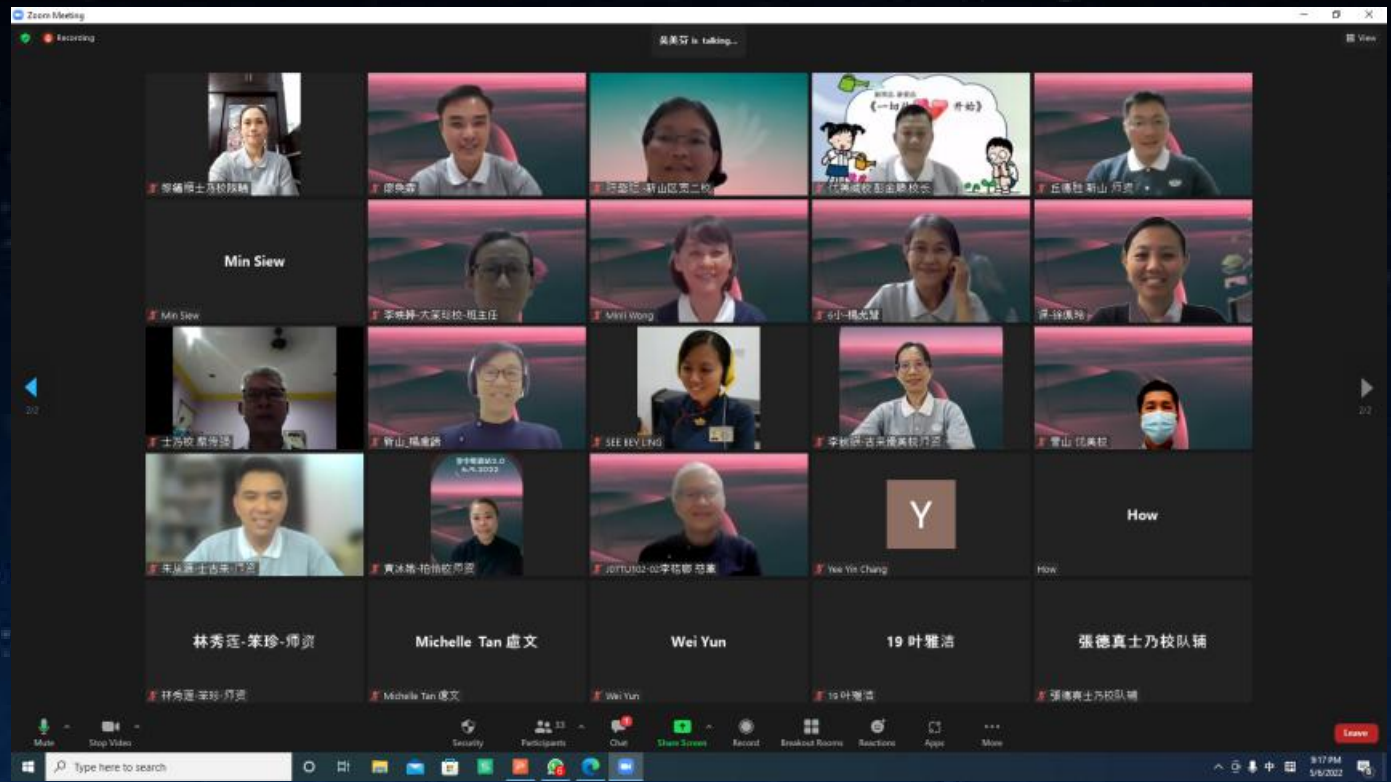
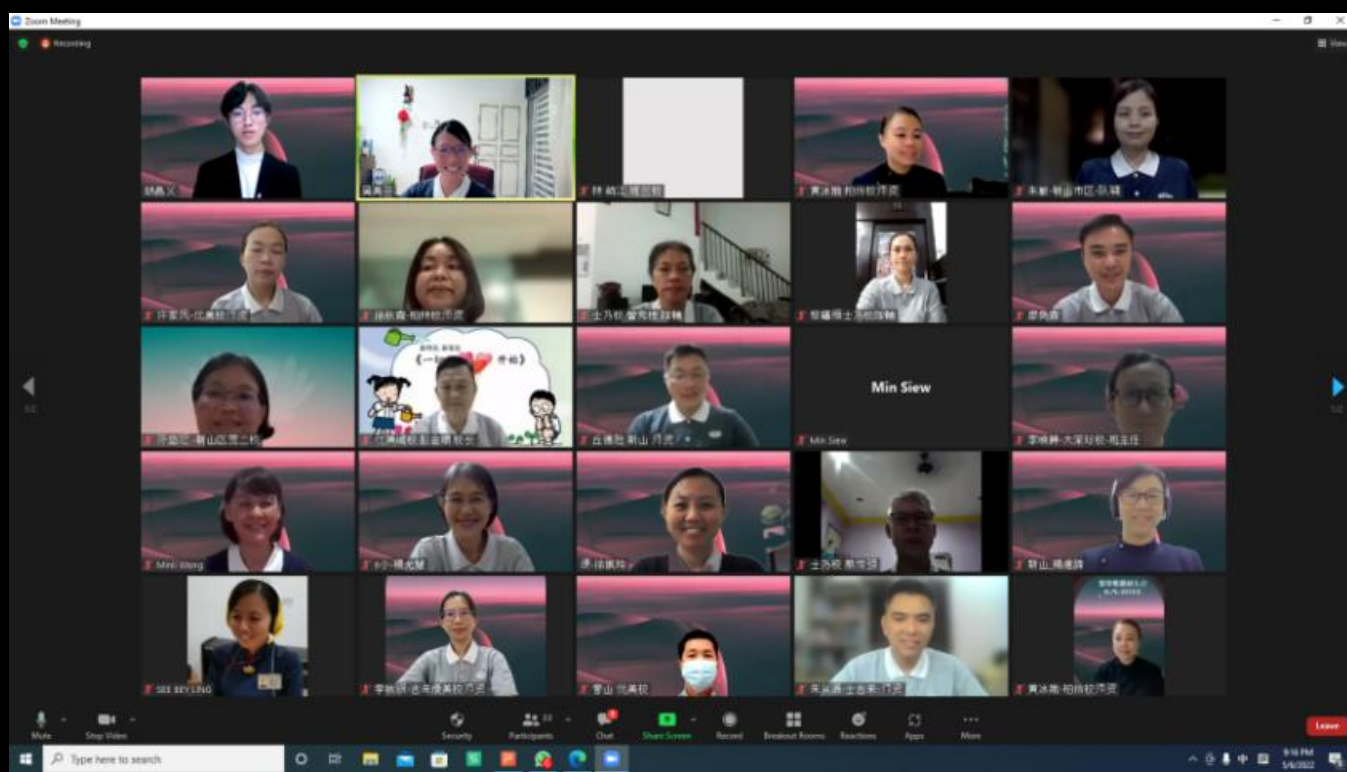
黃冰娥-柏伶校師資



J07TU102-02李桔瑯 慈薰

攝影者：鄭炳榮提供

大合照。



攝影者：鄭炳榮提供

恭祝
上人

法體安康

常住世間

法輪常轉

馬來西亞分會

新山支會

負責人林慈銜

暨全體靜思弟子

恭敬頂禮